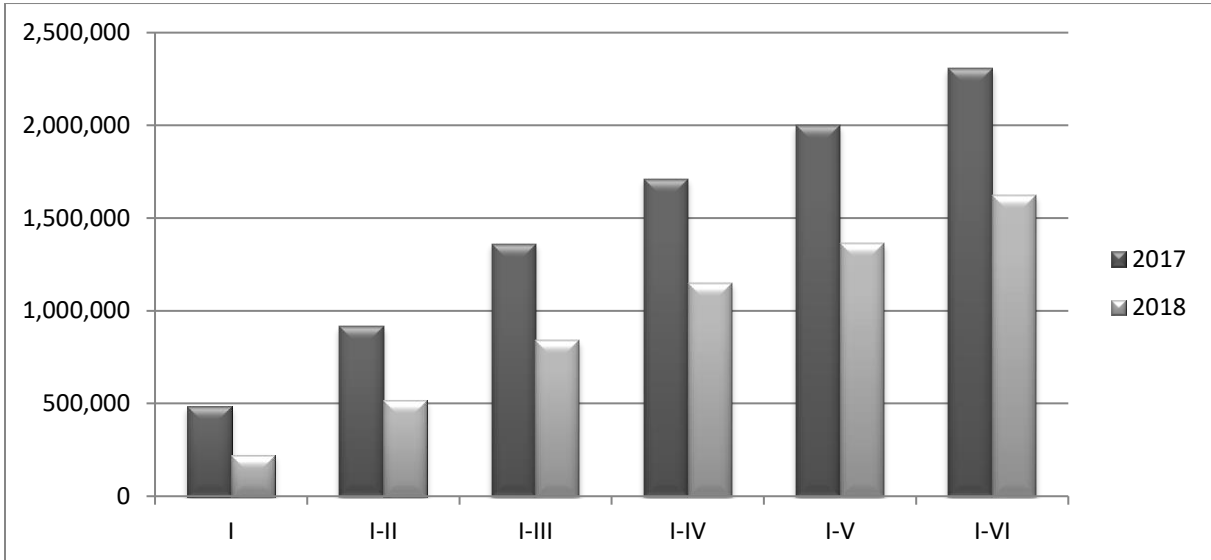
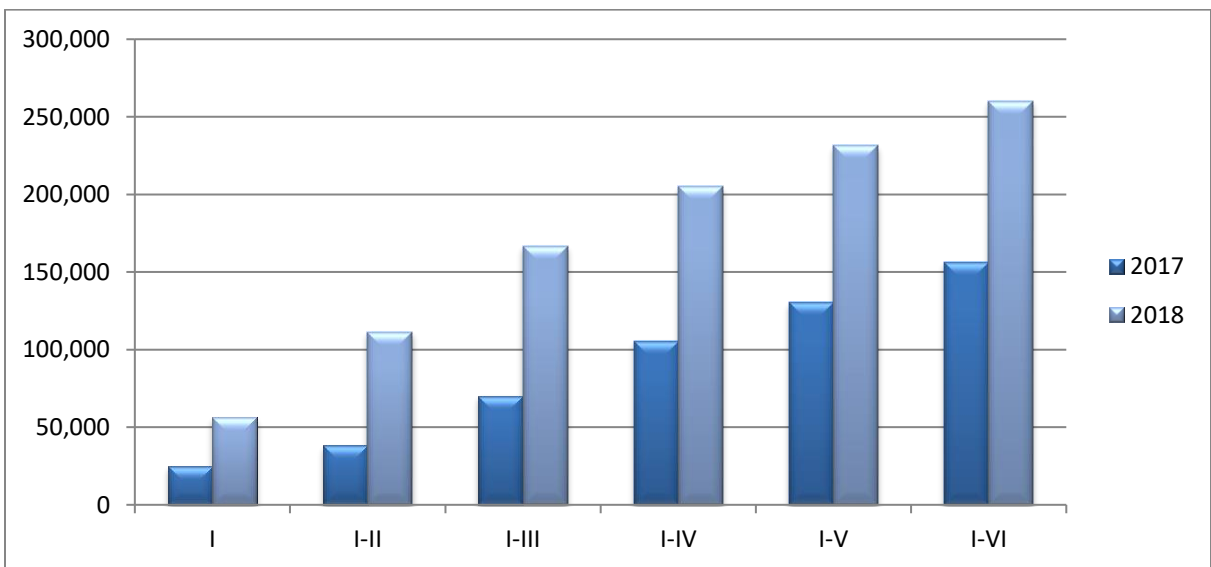


ძირითადი ტვირთების გადაზიდვების დინამიკა ტონებში

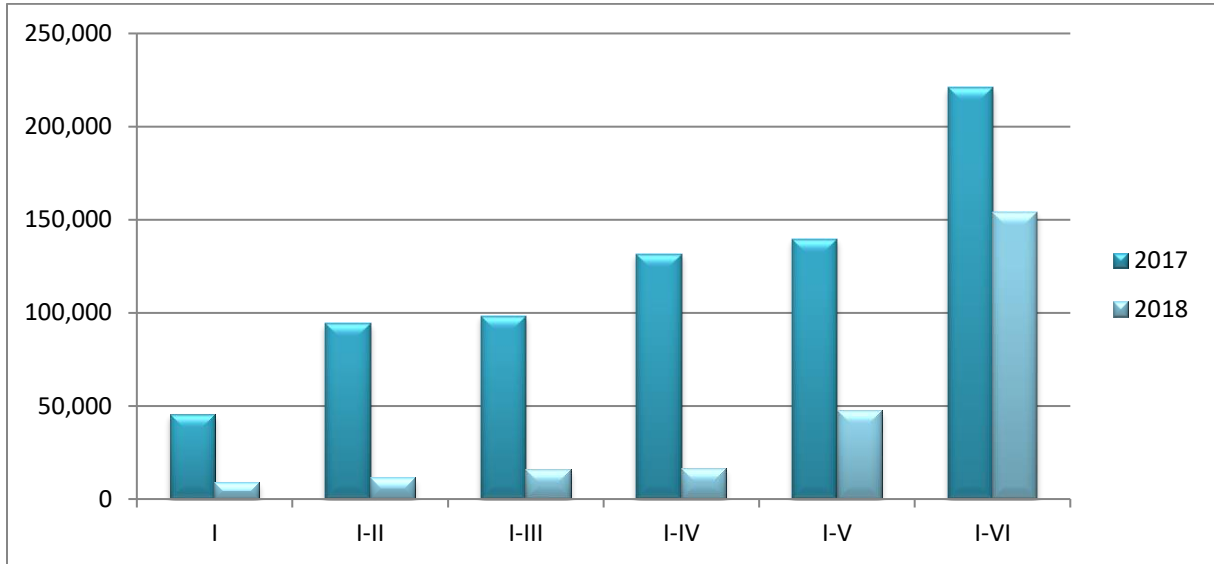
ნედლი ნავთობი და ნავთობპროდუქტები	I	I-II	I-III	I-IV	I-V	I-VI
2017	482,301	917,086	1,359,820	1,710,885	2,001,285	2,307,348
2018	222,947	516,334	841,164	1,149,826	1,364,223	1,622,542



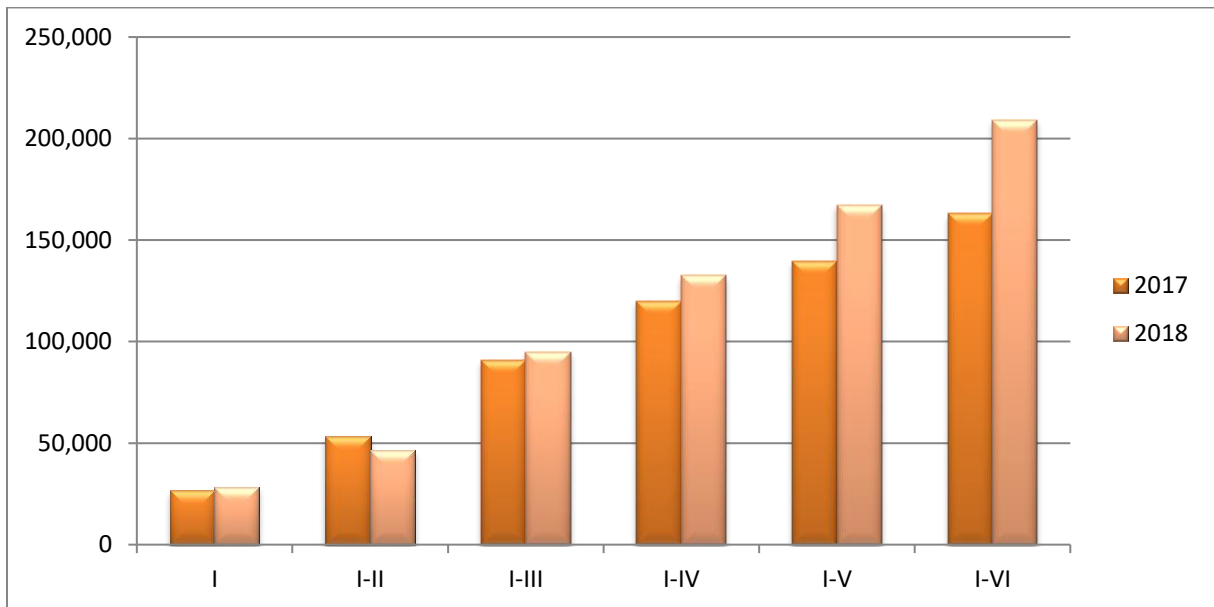
მარცვლეული და მარცვლეულის პროდუქტები	I	I-II	I-III	I-IV	I-V	I-VI
2017	25,067	38,144	70,178	105,507	130,351	156,634
2018	56,549	111,468	166,783	205,185	231,657	260,180



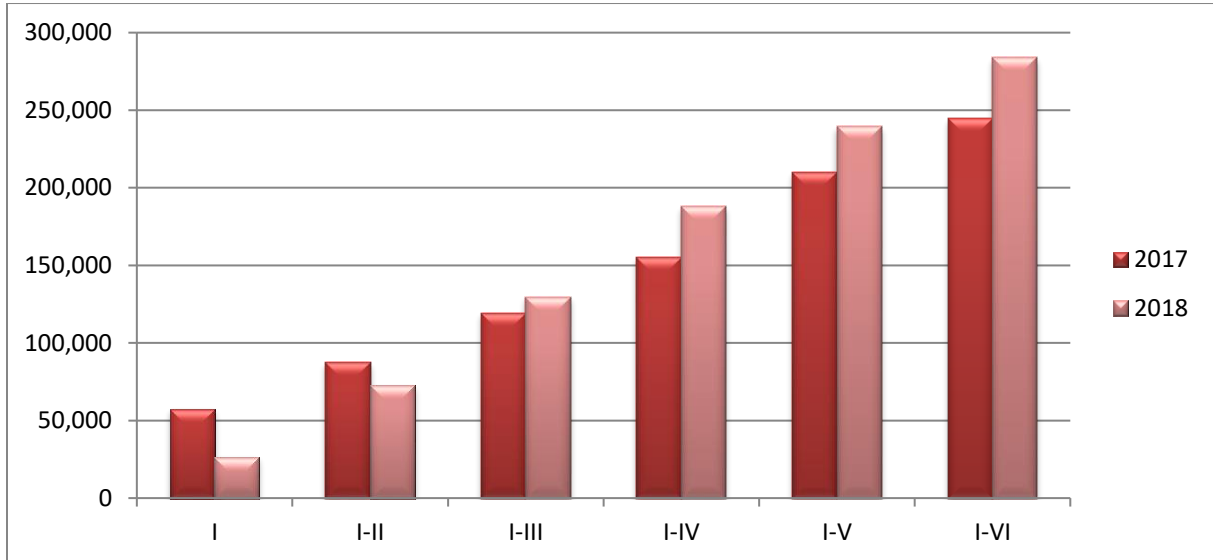
შაქარი და შაქრის ნედლეული	I	I-II	I-III	I-IV	I-V	I-VI
2017	45,394	94,313	98,322	131,585	139,613	220,777
2018	9,123	11,469	15,934	16,599	47,488	154,143



რკინისა და მანგანუმის მადანი	I	I-II	I-III	I-IV	I-V	I-VI
2017	26,496	53,504	90,847	119,941	139,702	162,999
2018	28,335	46,501	94,942	132,464	167,310	209,258



ფერადი ლითონების მადანი	I	I-II	I-III	I-IV	I-V	I-VI
2017	57,492	87,475	119,261	154,982	210,136	244,902
2018	26,428	72,637	129,585	188,178	239,769	283,844



ქიმიური და მინერალური სასუქები	I	I-II	I-III	I-IV	I-V	I-VI
2017	92,525	116,449	159,366	188,988	226,193	250,707
2018	54,915	120,039	155,237	194,771	237,171	313,101

